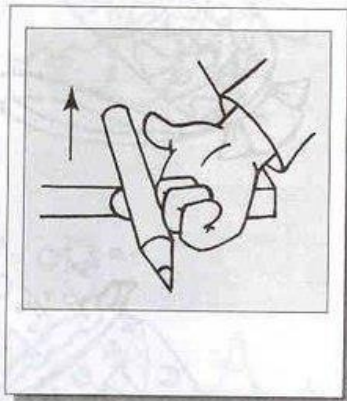




## «ПОДЪЁМНЫЙ КРАН»

*Поднимание карандаша с поверхности стола одним пальцем.*

Положи карандаш на край стола. Попробуй поднять его, подцепив снизу одним пальцем. А теперь выполни это упражнение другими пальчиками.



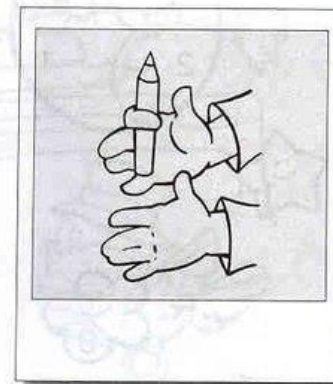
**Карандашик поднимаю,  
Крепко пальцем прижимаю.**



## «ЭСТАФЕТА»

*Передача карандаша каждому пальчику поочередно.*

Сожми карандаш указательным пальцем, поддержи, передай его указательному пальцу другой руки. А теперь удерживай карандаш средним пальцем. Передавай карандаш, как эстафетную палочку, другим пальцам.



## «ВЕРТОЛЁТ»

*Вращение карандаша между большим, указательным и средним пальцами.*

Возьми тонкий длинный карандаш тремя пальцами. Покрути его. Пусть он вращается быстро-быстро, как винт вертолёта.



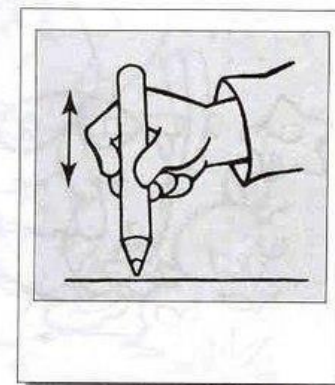
**Отправляется в полёт  
Наш красавец-вертолёт.**



## «СКОЛЬЖЕНИЕ»

*Продвижение вверх и вниз по длине карандаша, захватив его пальцами, как при рисовании и с упором острым концом в стол.*

Держи пальцами длинный карандаш так, как ты обычно его держишь, когда рисуешь. Крепко сожми пальцы. Продвигайся по карандашу вверх и вниз.



**По карандашу скольжу,  
Съехать вниз скорей спешу.**





## «ВОЛЧОК»

*Вращение карандаша на столе указательным и большим пальцами.*

Вращай карандаш на столе двумя пальцами сначала одной руки, а потом другой. Попробуй сделать то же большим и средним пальцами.



**По столу круги катаю,  
Карандаш не выпускаю.**



## «ГОРКА»

*Скатывание карандаша с тыльной поверхности кисти руки.*

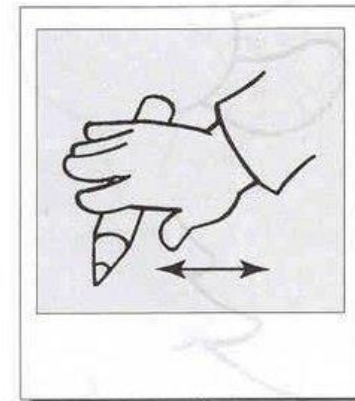
Положи карандаш на тыльную сторону кисти. Наклони руку вниз. Придерживай карандаш другой рукой. Пусть он скатится вниз с твоей руки, как с горки.



## «УТЮЖОК»

*Прокатывание карандаша по поверхности стола.*

Возьми толстый карандаш. Положи его на стол. «Прогладь» карандаш сначала одной ладонью, потом другой. Покатай карандаш по столу.



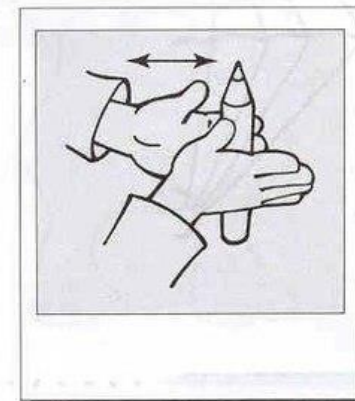
**Карандаш я покачу  
Вправо-влево — как хочу.**



## «ДОБЫВАНИЕ ОГНЯ»

*Прокатывание карандаша между ладонями.*

Положи карандаш на одну ладонь, прикрой его другой. Прокатывай карандаш между ладонями сначала медленно, а потом быстрее, от кончиков пальцев к запястьям. А теперь попробуй сделать это сразу с двумя карандашами. Получилось?



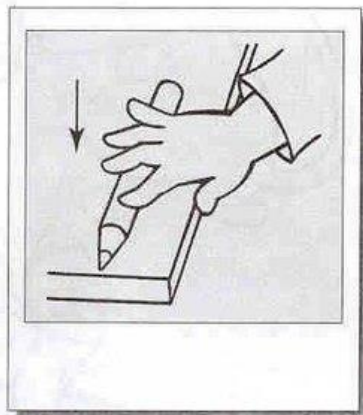




## «ПИАНИНО»

*Нажимание на карандаш поочередно кончиками пальцев.*

Прижимай карандаш, который лежит на столе, кончиком каждого пальца. Прижимай сильнее!

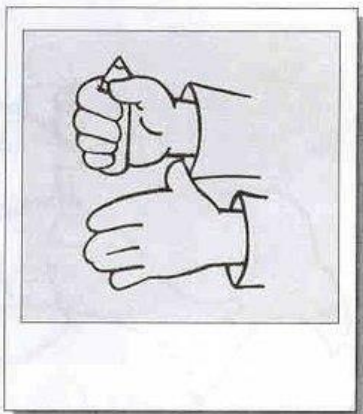


## «ПРЯТКИ»

*Сжимание карандаша в кулачке.*

Возьми короткий карандашик и сожми его в кулачке, спрячь. А теперь спрячь в другой руке.

**Карандашик посжимаю  
И ладошку поменяю.**




## «КАЧАЛОЧКА»

*Прокатывание карандаша в межпальцевом пространстве.*

Прокати карандаш между пальчиками. Постарайся его не уронить.

**Карандаш не отдыхает,  
Между пальцами гуляет.**



## «ЛАДОШКА»

*Обрисовка тупым концом карандаша ладони, лежащей на столе, массируя карандашом межпальцевые зоны.*

Положи на стол ладонь. Широко раздвинь пальцы. Обведи несколько раз каждый палец тупым концом карандаша.

**Нарисую я ладошку,  
Отдохну потом немножко.**

